



CONVIVA DESIGN




Alexander Dehler
Hintere Steineller 2
96253 Untersiemau

Tel. 0 95 65 / 61 52 87
Mobil 0160 / 99767501
info@conviva-design.de
www.conviva-design.de



Die Garderobe ist der Eingangsbereich unseres Zuhauses. Er soll einladend und freundlich wirken. Für Ordnung und Struktur im Raum sorgen. Alles findet seinen Platz: Kleidung, Jacken, Mäntel, Jackets, Schuhe, Stiefel, Schals, Handtaschen, Tücher, Handy, Schlüssel, Kleinigkeiten und vieles mehr.



Privatschubfach



Schubladen für
Schlüssel, Geldbeutel, Handy ...



Ladestation





Innovatives Design für viele Einsatzbereiche wie Decken-, Wandverkleidung, Trennwände, Bücherregale, Möbelfronten ...

Die Garderobe mit echtem Sandstein verleiht dem Eingangsbereich exklusiven Charme. Der natürlich gemaserte Sandstein in der Kombination mit dem dunklen Nußbaum schafft eine angenehme Begrüßungsatmosphäre. Die Innenaufteilung bringt Ordnung und Struktur. Ihre Kleidung hängt sichtgeschützt im oberen Schrank mit Tablarauszug. Die zwei Schuhfächer machen das System komplett.



Einladender Empfangsbereich
Versteckte Privatgarderobe

Maßgeschneiderte Nischenlösung mit durchdachter Struktur. Kulissenauszug ermöglicht bequemes Bedienen.




Die Gästegarderobe rundet das Konzept ab. Die Stein - Paneelen nehmen das Spiel mit der Waagrechten auf. Sie bieten darüberhinaus mit ihrem Schienensystem eine freie Platzierung der Haken für Kleidung, Schals, Handtaschen...



Stimmungsvolle Raumbelichtung

Separate Gästegarderobe



Empfangsbereit



Lange Mäntel finden in dem seitlichen Schrank Platz. Die pfiffige Öffnungslösung bringt den optimalen Zugriff auf die Kleidung. Die Sitzbank aus Nußbaum lädt dazu ein, Schuhe bequem anzuziehen. Unter ihr finden Schuhe des täglichen Gebrauchs ihren geordneten Platz.



Das helle Ahornholz
und der silberne
Schiefer setzen
Kontraste.



Erleben und genießen Sie maßgeschneiderte Wohnräume.
Individualität mit einem Gespür für Material und Farbe.

Garderobe

Clevere Ideen und sinnvolle Funktionen



Klappspiegel als
Wartungstür des
Stromkastens

Integriertes
Geheimfach
in der Säule
für Schlüssel,
Handy ...



Schuhfach mit
variablen
Einlegeböden

Lust auf neue Perspektiven

Ein Stück Natur für Ihr Zuhause. Wir setzen hier die Schönheit des Werkstoffes Holz und Stein in Szene. Von der Natur inspiriert folgen wir der natürlichen Formsprache des Baumes. Die Olivesche ist ein seltenes heimisches Holz, das eine wundervolle Maserung und einen lieblich warmen Farbton besitzt. Die Front ist mit dem Schieferschränkchen durchbrochen. So ist Natürlichkeit und Moderne vereint.



Ordnung

Die Kombination aus Olivesche und dunklem Schieferstein gibt Ihrem Eingangsbereich ein repräsentatives und modernes Erscheinungsbild. Die natürliche Holzmaserung und das Farbspiel des Steines harmonieren perfekt. Die belebte natürliche Form des Holzes wird von der geradlinigen Strenge des Schiefers durchdrungen.



Einladender Empfangsbereich
Versteckte Kleidung
Stimmungslicht
Stauraum





Erleben und genießen Sie maßgeschneiderte Wohnräume.
Individualität, mit einem Gespür für Material und Farbe.

Empfangsbereit



Kulissenauszug ermöglicht bequemes Bedienen

Struktur



Separate Gästegarderobe

Clevere Ideen und sinnvolle Funktionen im Überblick




Integriertes Brillenfach



Privatschubfach




Sitzbank und
Schuhschrank



Indirekte Raumbelichtung
mit Sensorschaltung
Dekorationsfächer
sorgen für Stimmung



Schubladen für
Schlüssel Geldbeutel Handy ...



Hängebereich für Jacken
und Rucksäcke



Empfang




Präsentation

Natürlicher Schuhschrank

Auch im Eingangsbereich schaffen Einrichtungen aus Holz eine angenehme Atmosphäre der Gemütlichkeit. Das schlichte Garderobenbrett dient zum Aufhängen der Jacken. Die Schuhe finden ihren geordneten Platz in den Schuhschränken aus Buchenholz. Um eine Belüftung der Schuhschränke zu ermöglichen sind Äste in die Fronten eingebaut.


Empfangsbereit



Garderobenschrank mit moderner Lichttechnik

Bringen Sie Ordnung und Struktur in Ihren Eingangsbereich. Der große Stauraum passt sich genau Ihren Bedürfnissen an. Die Schränke sind mit pflegeleichtem Schichtstoff, echtem Steinfurnier und Kernbuche belegt. Die Holzelemente bringen den warmen Kontrast in die Garderobe. Die Türen und Schubkästen sind mit Tip on Technik grifflos zu öffnen. Die Schubkästen sind aus massivem Buchenholz hergestellt und fingergezinkt. Auf der linken Seite lädt eine Sitzbank zum Schuheanziehen ein. Die Sitztruhe bietet Stauraum für Schuhe und ist von oben zu öffnen. So passt sie sich der Raumsituation perfekt an. Um eine Belüftung der Schuhschränke zu ermöglichen sind in diese Lüftungslöcher eingebaut. Eine Gummidichtung trennt Garderobe und Schuhe voneinander ab. Die indirekte Led Beleuchtung sorgt für stimmungsvolles Licht, sie ist über Fernbedienung schaltbar.


Erlenkönig



Einladender Empfangsbereich

Die Kombination aus marmorierter Erle und dunkler Mooreiche gibt dem Eingangsbereich ein repräsentatives und modernes Erscheinungsbild. Die klare, gerade Außenform und das belebte Farbspiel der Erle kombinieren sich hervorragend mit der natürlichen Form des Garderobenastes.

Die Holzmaserung der Möbel ist edel über Eck fortgeführt. Die Korpuen sind hochwertig auf Gehrung gearbeitet. Zum Öffnen ist kein Griff erforderlich. Die Säule ist leicht schwebend an der Wand montiert. Im Innenraum bieten Schubfächer geordneten Stauraum. Das Schuhschränkchen ist hängend montiert, es unterstreicht die Leichtigkeit der Garderobe. Hier vereinen wir Stauraum und Sitzmöglichkeit miteinander.




Versteckte Privatgarderobe

Hier ermöglichen wir die optimale Raumausnutzung unter einer Treppe. Der Garderobenschrank ist beweglich gelagert, er fährt aus dem Untertreppenraum heraus und ermöglicht den normaler Zugriff auf Jacken und Mäntel. Um in den Treppenraum zu gelangen kann der Schrank seitlich in den Gang verschoben werden. So kann in den Treppenunterraum mit Ablagefläche und Schuhschränken zugegriffen werden. Die Front trägt einen großen Spiegel der eine angenehme Raumtiefe vermittelt. Durch die ausziehbare Privatgarderobe ist ein maximales Platzangebot und angenehme Benutzungsfreundlichkeit gegeben.

Privatgarderobe

Innovation



Lichtgarderobe

Schaffen Sie Ordnung und Struktur in Ihrem Eingangsbereich mit dieser Nußbaum - Garderobe. In der Front sind zwei Blumenmuster eingebracht. Die Ledbeleuchtung wird mit Fernbedienung geliefert. Es lassen sich einzelne Farben, sowie weiche Farbübergänge einstellen. Kleidung und Schuhe finden sichgeschützt hinter der Blende ihren Platz. Um das stimmige Raumkonzept abzurunden ist der Schuhschrank aus Nußbaumholz. Um die Hauptsichtseite aufzulockern ist eine Nische mit Beleuchtung eingearbeitet. Die Lichttechnik lässt sich einfach durch einen Magnetstreifen entfernen. Der Innenraum ist mit einer maximalen Ausnutzung geplant. Neben der Nische sind zwei Fächer für Handschuhe oder ähnliches vorgesehen. Darunter befinden sich verstellbare Böden für Schuhe. Die zwei Türen, obere Türe reine Wartungstüre, sind auf Tip on zu öffnen.

Garderobe



Die Garderobe ist der Eingangsbereich unseres Zuhauses. Er soll einladend und freundlich wirken und für Ordnung und Struktur im Raum sorgen.



Alles findet seinen Platz: Kleidung, Jacken, Mäntel, Jackets, Schuhe, Stiefel, Schals, Handtaschen, Tücher, Handy, Schlüssel, Kleinigkeiten und vieles mehr ...

Wir freuen uns Sie persönlich vor Ort zu beraten !
Beratung, Visualisierung, Fertigung
alles aus einer Hand.
Melden Sie sich einfach per Mail oder Telefon.

CONVIVA DESIGN

Besondere Möbel für begeisterte Menschen

Alexander Dehler
Hintere Steineller 2
96253 Untersiemaun

Tel. 09565 / 615287
Fax 09565 / 616139
mobil 0160 / 99767501
info@conviva-design.de
www.conviva-design.de

